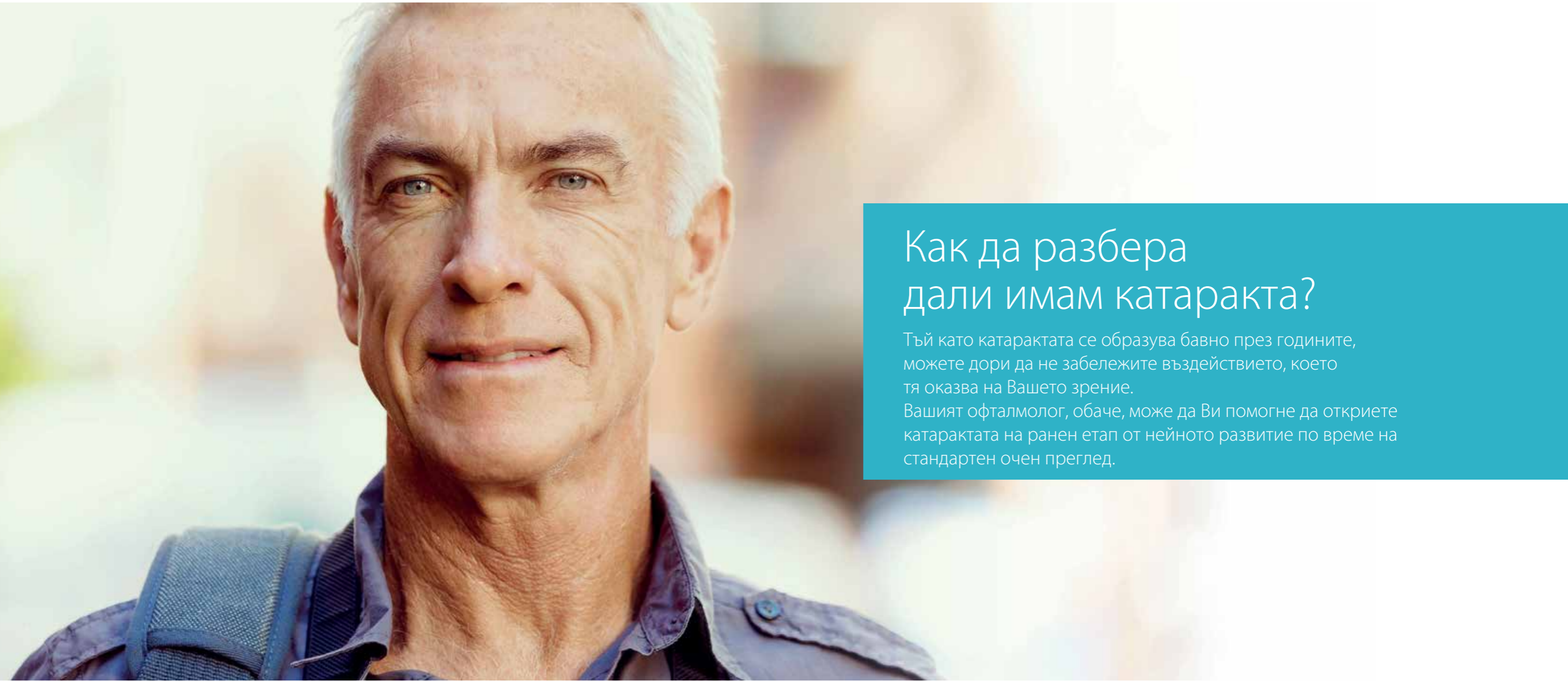


Какво е усещането да се
**сбогувате с катарактата и
да сте независими от очила?**

Наръчник на пациента





Как да разбера дали имам катаракта?

Тъй като катарактата се образува бавно през годините, можете дори да не забележите въздействието, което тя оказва на Вашето зрение.

Вашият офталмолог, обаче, може да Ви помогне да откриете катарактата на ранен етап от нейното развитие по време на стандартен очен преглед.



Имам катаракта - какво следва?

Ако се безпокоите за Вашето зрение или смятате, че имате катаракта, посетете възможно най-скоро Вашия очен лекар. Не чакайте докато зрението Ви отслабне съвсем. Колкото по-рано установите проблема, толкова по-добре.

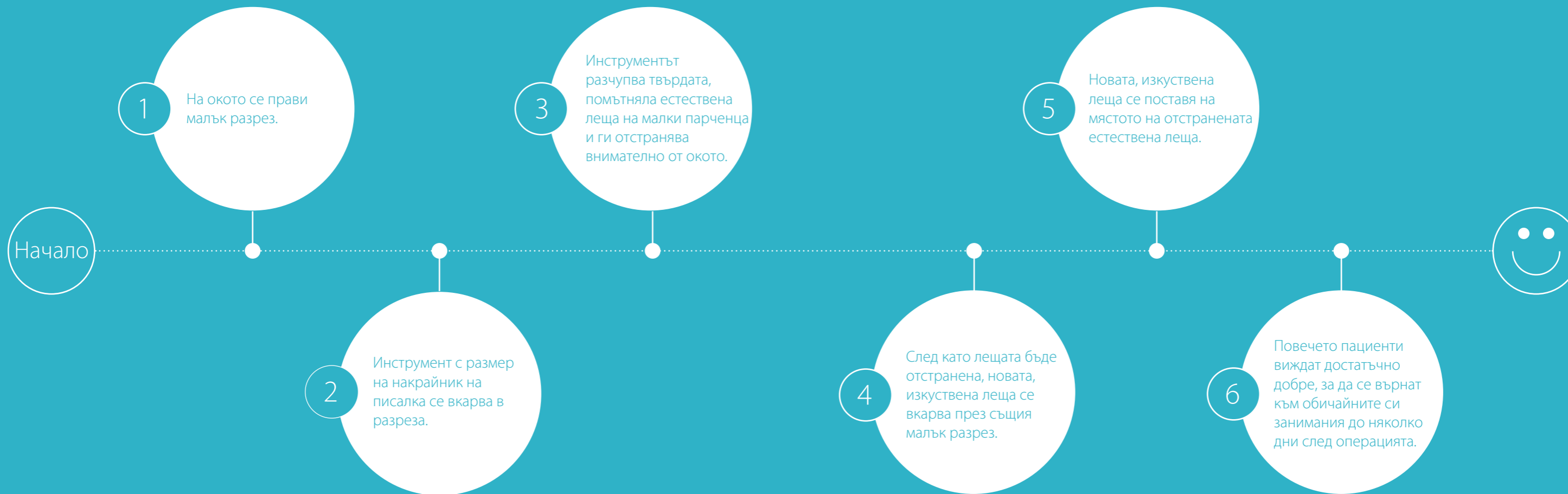
Как се лекува катаракта?

Чрез рутинна и безопасна, хирургична процедура, която отнема само няколко минути.

Повечето пациенти обикновено се връщат вкъщи още в същия ден.

Може да се наложи да носите предпазна превръзка на окото за няколко дни.

Стъпки на хирургичната процедура





Коя леща е най-подходяща за мен?

Единственият начин за лечение на катаракта е да смените Вашата помътняла естествена леща с нова, изкуствена вътреочна леща. Вашият очен лекар ще Ви посъветва за предимствата и недостатъците на различните възможности за избор в зависимост от Вашите нужди.

Най-подходящата леща за Вас

Много хора имат замъглено зрение, предизвикано от катарактата и в същото време виждат трудно без очила или контактни лещи поради други състояния на очите, като пресбиопия и астигматизъм.

Пресбиопия

Пресбиопията е свързано с възрастта състояние, водещо до постепенна загуба на гъвкавостта на естествената леща на окото и околните мускули. Резултатът е замъглено зрение, което затруднява четенето и виждането на близки предмети без очила. Това състояние обикновено започва след 40 годишна възраст.

Трифокалните лещи коригират ефективно пресбиопията, като предоставят добро качество на зрение за близко, далечно и средно разстояние.



Астигматизъм

Астигматизмът е много често срещан и означава, че нашата роговица (прозрачната, най-изпъкнала зона в предната част на окото) има неправилна форма. В резултат на това, образите се изкривяват и зрението е размазано и неясно.


Торичните лещи служат за коригиране на астигматизма като премахват нежеланото изкривено виждане, причинено от неправилната форма на роговицата. Торичните лещи могат да бъдат: монофокални, бифокални и трифокални.

Какви са опциите за смяна на леща?

Налични са монофокални, бифокални и трифокални лещи.

	Близко	Междинно	Далечно
Монофокални лещи Леща с единична фокусна точка. Най-често пациентите избират да фокусират ясно на разстояние и следователно се нуждаят от очила, за да фокусират върху междинни и близки цели, като например работа на компютър и четене.	✗	✗	🚗
Бифокални лещи Леща с две фокусни точки, за близко и далечно виждане при оптимално качество на изображението. Обикновено пациентите се нуждаят от очила за междинно разстояние като работа на компютър.*	📖	✗	🚗
Трифокални лещи Леща, служеща за осигуряване на добро качество на зрение (на близко и далечно разстояние) при оптимално качество на изображението. Трифокалните лещи предоставят и удобно междинно зрение за ежедневни задачи като работа на компютър.	📖	🖥️	🚗

Изкуствена вътреочна леща

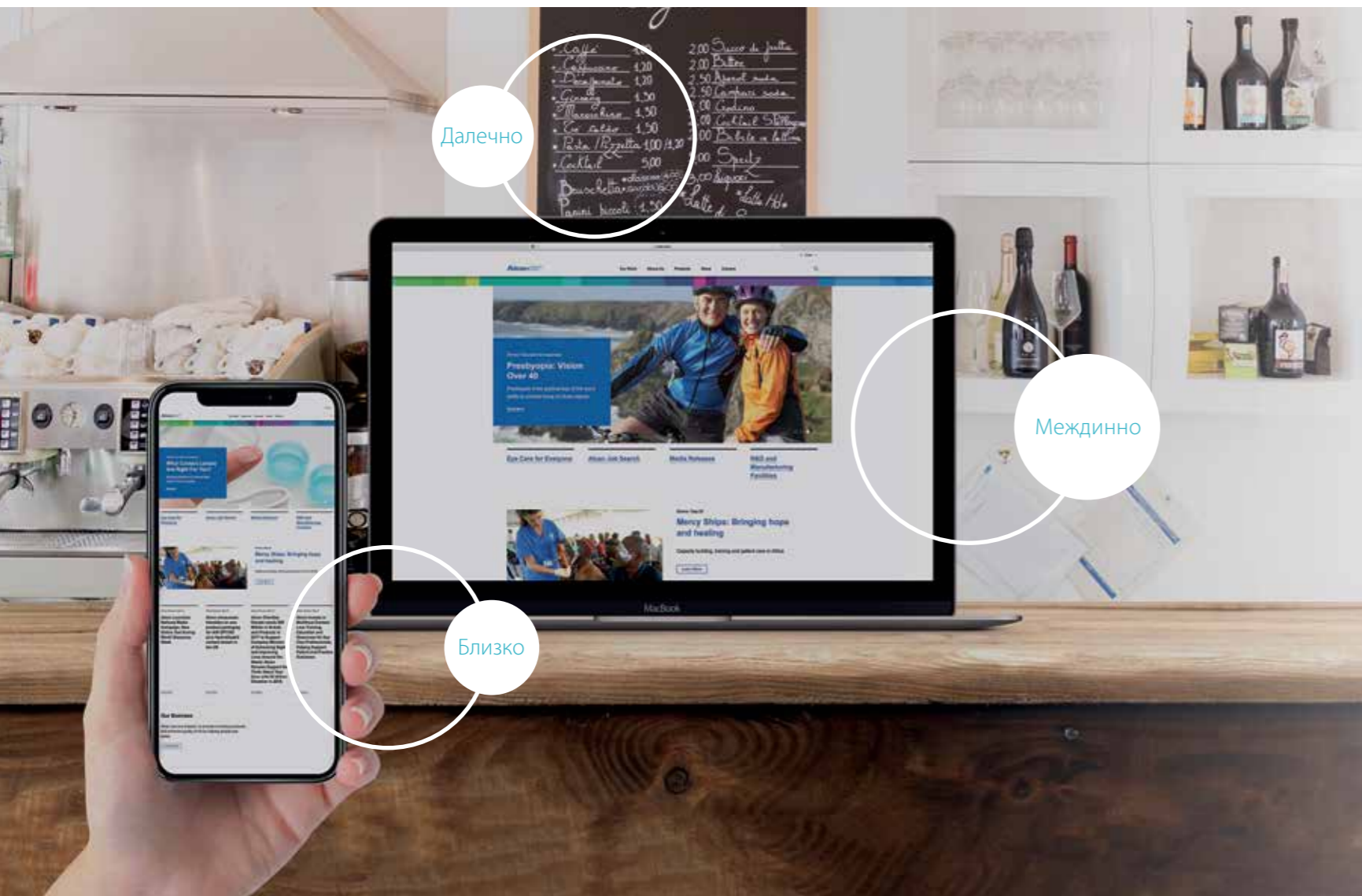


*Действителен размер



Защо трифокалните лещи са по-добри?

Добро качество на зрение на близко, далечно и средно разстояние.



Не всички трифокални лещи са еднакви

Научната литература препоръчва като удобна дистанция за работа на компютър ~ 60 см. Само трифокалните лещи PanOptix® от Alcon® са проектирани да осигуряват зрение на средно разстояние на 60 см.

Коя леща е най-подходяща за мен?

Установете дали сте кандидат за трифокални лещи PanOptix® от Alcon®, като обсъдите вариантите за лечение с вашия очен лекар.

- Alcon® помага на хората да виждат **по-добре от 1947 г.**
- Лещите на Alcon® **са най-широко имплантираните** в света.
- Имплантирани са над **100 млн.** лещи Alcon®.
- **100%*** от пациентите съобщават, че не се нуждаят повече от очила за виждане на близки и междинни разстояния с **трифокалните лещи PanOptix®** от Alcon®.
- **94%*** от пациентите съобщават, че не се нуждаят повече от очила за виждане с **трифокалните лещи PanOptix®** от Alcon®.

*Информацията се представя след поискване



Виждете цялата картина с PanOptix® на Alcon®

Лечение на катаракта

Ако очният Ви лекар потвърди, че имате катаракта, е нужно да се оперирате, тъй като това състояние не може да се коригира с очила, контактни лещи или капки за очи.

Важно е да поговорите с Вашия очен лекар преди операцията, за да сте сигурни, че разбирате какво да очаквате от процедурата коя леща е най-подходяща за Вас и как да се грижите за очите си след операцията.

Вашият очен лекар е единственият, който може да Ви посъветва по всички аспекти на лечението. Ако сте по-добре информирани, ще сте по-подготвени да участвате активно в разработването на най-подходящ за Вашия начин на живот план.

Долните въпроси ще Ви бъдат полезни при срещата с Вашия очен лекар:

- 1 | Трябва ли да оперирам и двете си очи и ако да, може ли едновременно.
- 2 | Какъв е рискът при операция на катаракта?
- 3 | Колко трае операцията на катаракта?
- 4 | Как да се подготвя за операцията на катаракта (например, трябва ли да спра приемането на някое от моите лекарства)?
- 5 | Как да се грижа за себе си след операцията на катаракта?
- 6 | След колко време ще мога да се върна към моите обичайни занимания?
- 7 | Каква е разликата между наличните лещи?
- 8 | Каква леща ми препоръчвате?
- 9 | Трябва ли все още да нося очила или контактни лещи след операцията на катаракта?
- 10 | Колко дълго трябва да чакам за операцията?

Бикомед ООД,

официален представител на Алкон за България
бул. "Цар Борис III" 201А партер,
1618 София, тел.: 02/955 3695

Zikomed



**Authorized
Distributor**